



LEARNMARK HORSENS
HOVEDINSTITUTIONEN

ELEVTRIVSELSMÅLING PÅ
ERHVERVSUDDANNELSER
2024/2025

ASPEKT R&D A/S



OVERORDNEDE RESULTATER

Antal besvarelser: 494

Trivselsindeks:	74 [LG - 77]
Højeste indeks:	VELBEFINDENDE [79]
Laveste indeks:	FYSISKE RAMMER [63]


LÆRINGSMILJØ  76

VELBEFINDENDE  79

ELEVERNES MOTIVATION OG INDSATS  73

SELVVURDERET ELEVPERFORMANCE  75

FYSISKE RAMMER  63

PRAKTIK  78

SÅDAN LÆSES TABELLERNE:

Rapporten er udarbejdet på baggrund af data, indsamlet i den årlige nationale trivselsmåling.

Antallet af besvarelser er vist øverst på side to. Antallet af faktiske besvarelser kan svinge noget fra spørgsmål til spørgsmål. Andelen af ubesvarede er af hensyn til overskueligheden ikke vist i tabellerne, og de indgår heller ikke i procentberegningerne. Læseren kan alligevel indirekte få oplyst, hvor mange elever, der har svaret på hvert spørgsmål ved at sammenligne basen (antallet af besvarelser) med antallet af mulige besvarelser på side 2.

Beregning af indekstallet

	Helt enig	Delvist enig	Hverken enig eller uenig	Delvist uenig	Helt uenig	Ved ikke	Index
Jeg er glad for min skole	101 31%	205 62%	8 2%	9 3%	1 0%	5 2%	81

Indekstallet er det store tal yderst til højre ud for hvert spørgsmål. Tallet kan være mellem 0 og 100. Tallet illustrerer, hvor langt svargruppen (fx en klasse eller en afdeling) er fra den mest ideelle besvarelse, hvor alle elever er 100% positive. Til gengæld betyder indeks 0, at alle elever har valgt den mest negative svarmulighed.

Ved en semantisk skala, der bygger på ord, får den mest positive svarmulighed tillagt værdien 100, den næstmest positive får værdien 75, et eventuelt neutralt svar giver vi værdien 50, næstmest negative svar får værdien 25 og det negative svar får værdien 0. Læg venligst mærke til, at nogle spørgsmål i skemaet er formuleret negativt, så i disse tilfælde er skalaen vendt om. Vi har markeret alle disse spørgsmål med "*". Svarmuligheden "Ved ikke" er udeladt fra indeksberegningerne.

Helt enig	Delvist enig	Hverken enig eller uenig	Delvist uenig	Helt uenig	Ved ikke	Vi deler med basen minus antal "ved ikke" svar
100 x antal svar	75 x antal svar	50 x antal svar	25 x antal svar	0 x antal svar	Medregnes ikke	=26.100/(329 - 5)
101 x 100	+ (205 x 75)	+ (8 x 50)	+ (9 x 25)	(1 x 0)	-5	= 80,55 \cong 81

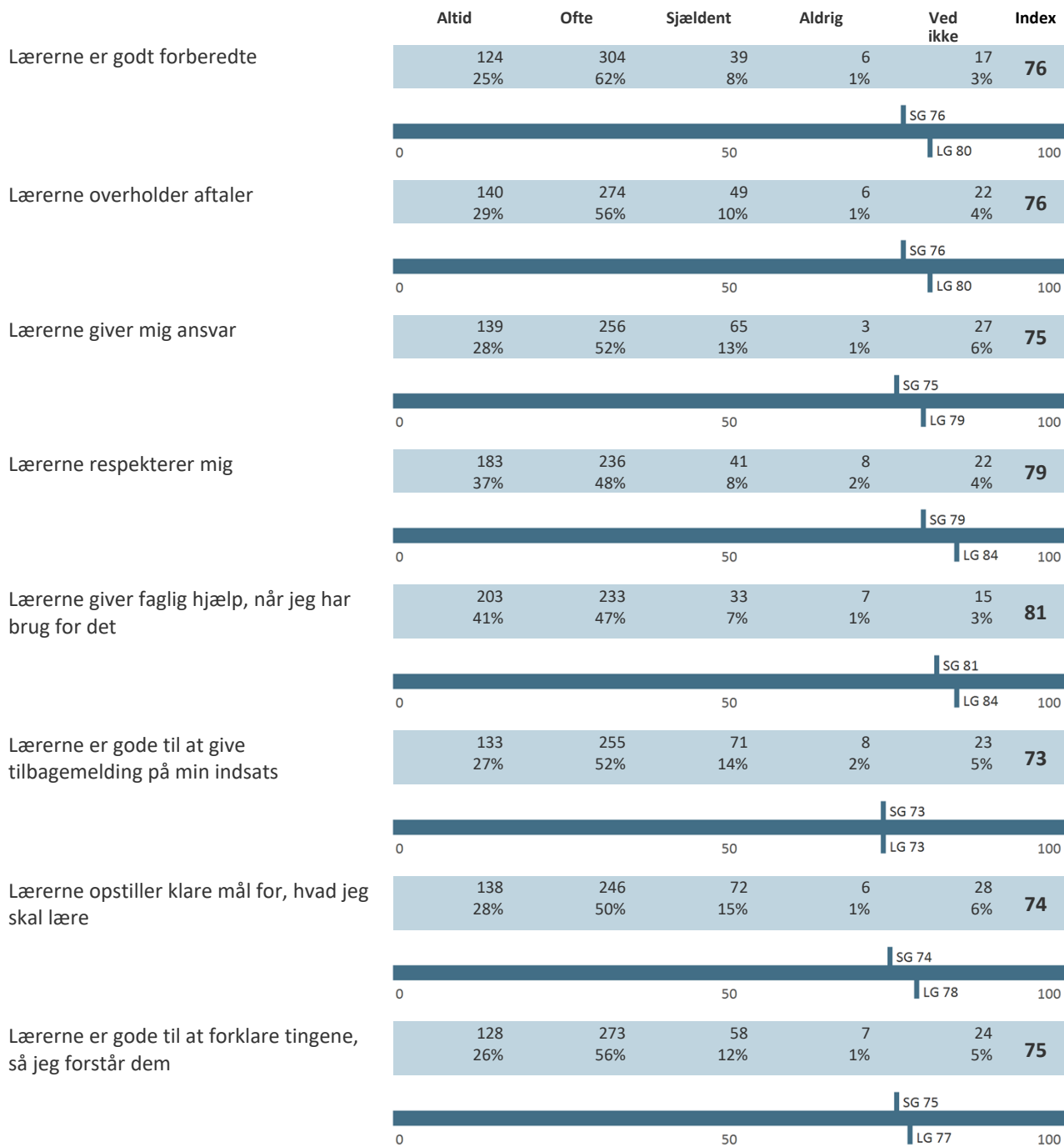
Når spørgsmålet er en talskala bruger vi samme princip, men omregner 1 – 10 til skalaen 0 – 100. Det vil sige at 1 = 0, 2 = 11, 3 = 22 ... 9 = 89 og 10 = 100.

Særligt om spørgsmål om "Faglige krav" og "Uønsket opmærksomhed": kun svarkategorien "Tilpas" og "Aldrig" får tillagt værdien 100, alle andre svarkategorier får værdien 0.

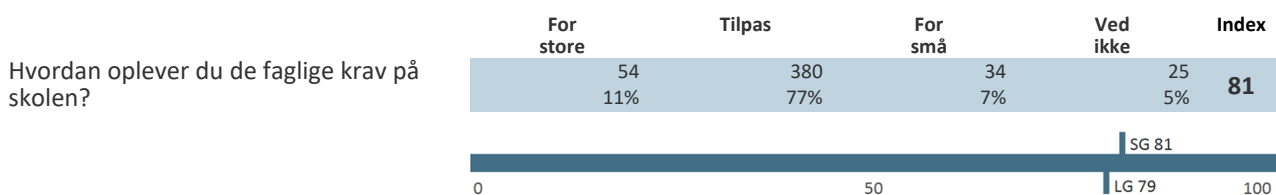
Når der er beregnet indekstal for en gruppe af spørgsmål eller et tema, har vi anvendt samme princip som ved hvert enkelt spørgsmål. Herefter har vi fundet gennemsnittet af de beregnede indekstal.

Alle resultater i tabellerne sammenlignes med landsgennemsnittet for alle erhvervsuddannelser for skoleåret 2024/2025, forkortet "LG".

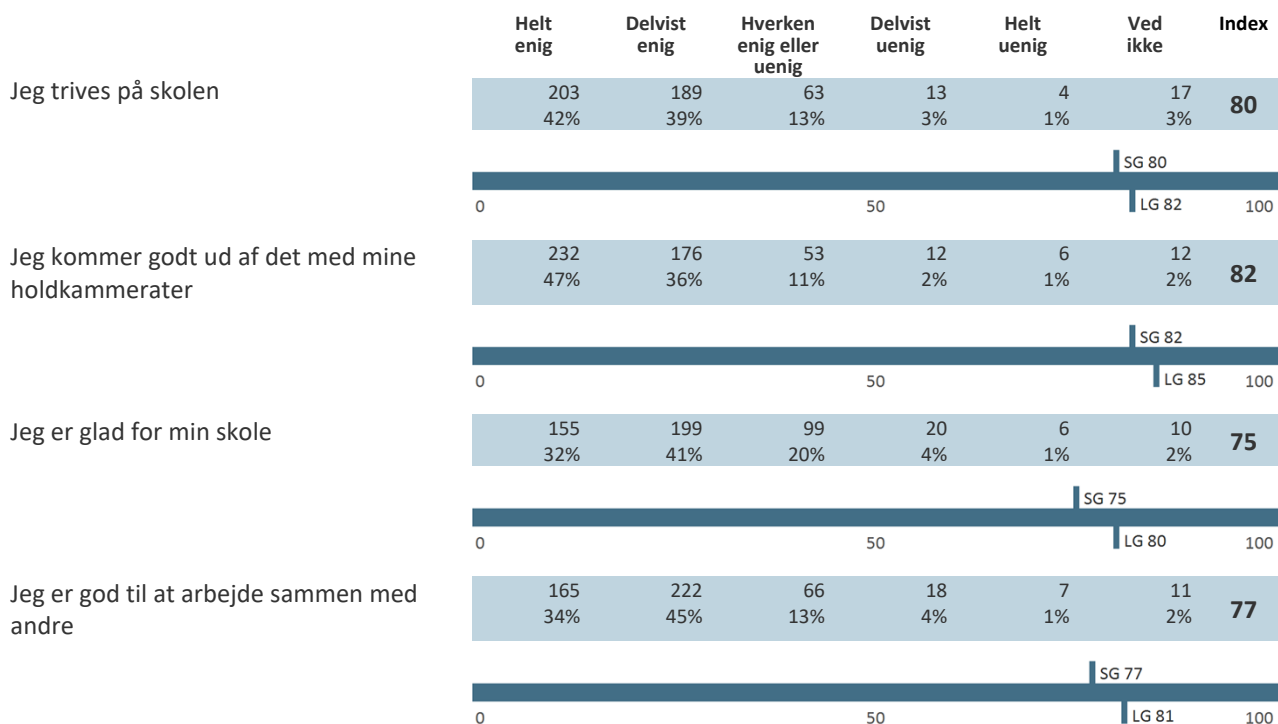
LÆRINGSMILJØ



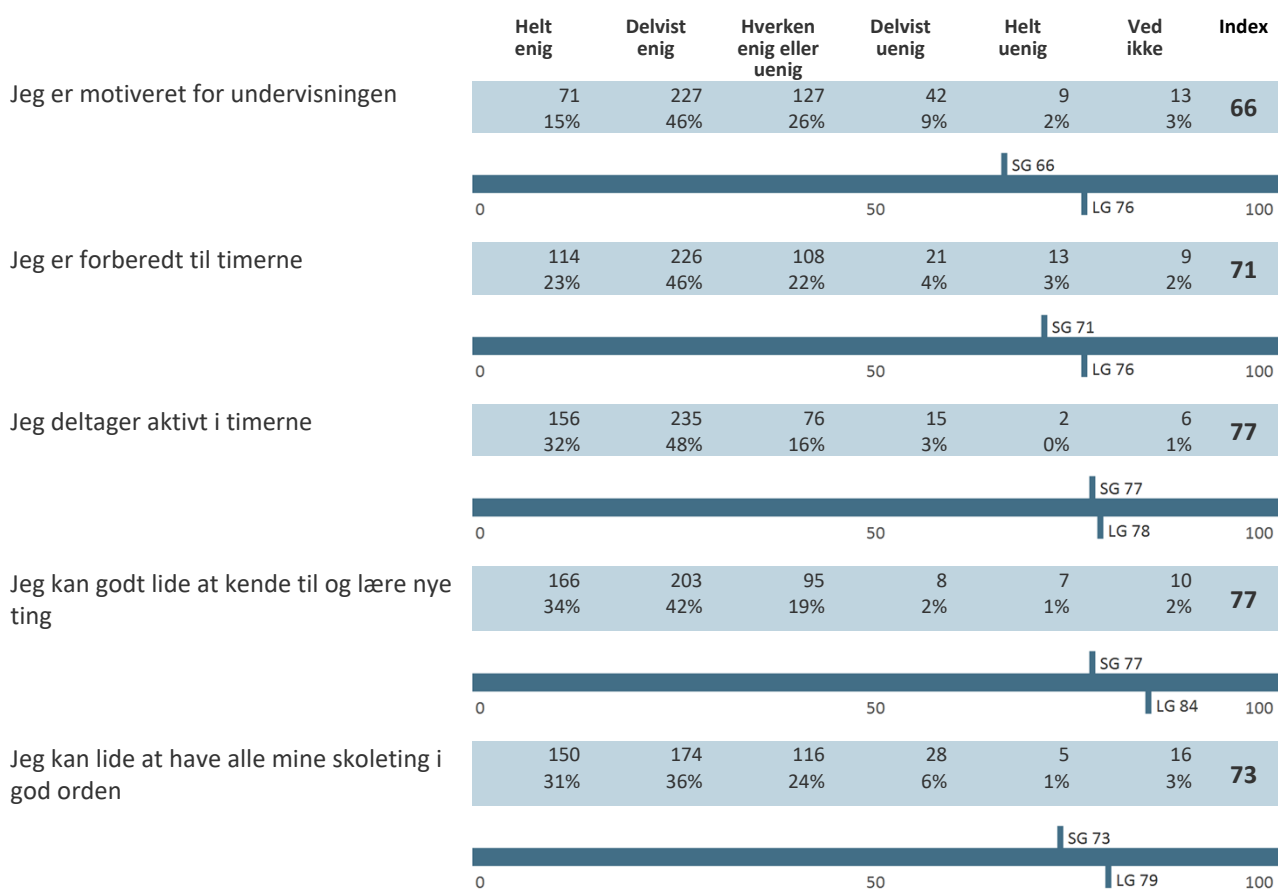
FAGLIGE KRAV



VELBEFINDENDE



ELEVERNES MOTIVATION OG INDSATS



SELVVURDERET DYGTIGHED

	Total
Base	493
Jeg er en af de bedste	84 17%
Jeg er lidt over middel	283 57%
Jeg er lidt under middel	77 16%
Jeg er en af de dårligste	4 1%
Ved ikke	45 9%

SELVVURDERET ELEVPERFORMANCE

	Helt enig	Delvist enig	Hverken enig eller uenig	Delvist uenig	Helt uenig	Ved ikke	Index
Jeg klarer mig godt i skolen	146 30%	240 49%	81 16%	16 3%	1 0%	7 1%	77
Jeg er en person, som tit kan klare det, jeg sætter mig for	167 34%	222 45%	82 17%	12 2%	3 1%	6 1%	78
Jeg er pålidelig når det kommer til skolearbejde	155 32%	225 46%	79 16%	14 3%	1 0%	16 3%	77
Jeg bliver ved med at arbejde indtil tingene er klaret	164 34%	204 42%	97 20%	12 2%	2 0%	10 2%	77
Jeg er koncentreret om skolearbejdet i timerne	84 17%	222 45%	139 28%	27 6%	7 1%	10 2%	68

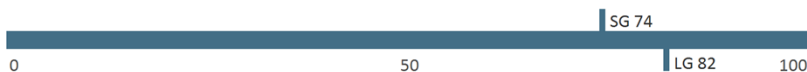
KONCENTRATIONSEVNE

	Helt enig	Delvist enig	Hverken enig eller uenig	Delvist uenig	Helt uenig	Ved ikke	Index
Jeg bliver let distraheret og har svært ved at høre efter*	70 14%	136 28%	132 27%	95 20%	44 9%	9 2%	45

UØNSKET OPMÆRKSOMHED

I hvilket omfang er du det seneste år blevet udsat for uønsket seksuel opmærksomhed af andre elever eller ansatte på skolen?*

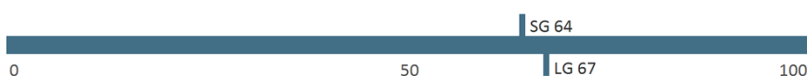
Meget tit	Tit	En gang imellem	Sjældent	Aldrig	Ved ikke	Index
15 3%	9 2%	47 10%	44 9%	332 67%	45 9%	74



FYSISKE RAMMER

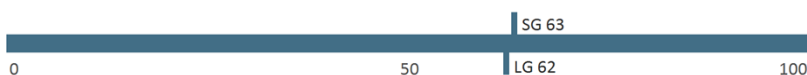
Hvordan vurderer du forholdene på skolen som helhed?

1	2	3	4	5	6	7	8	9	10	Ved ikke	Index
5 1%	9 2%	11 2%	13 3%	72 15%	72 15%	112 23%	109 22%	36 7%	25 5%	22 5%	64



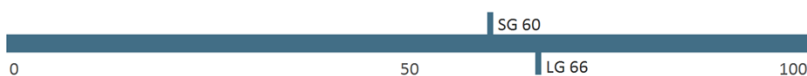
Hvordan vurderer du dine undervisningsforhold på skolen?

1	2	3	4	5	6	7	8	9	10	Ved ikke	Index
14 3%	10 2%	15 3%	18 4%	65 13%	54 11%	116 24%	104 21%	37 8%	38 8%	16 3%	63



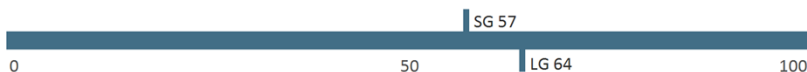
Hvordan vurderer du skolens vedligeholdelse og rengøring?

1	2	3	4	5	6	7	8	9	10	Ved ikke	Index
19 4%	13 3%	20 4%	24 5%	78 16%	65 13%	83 17%	89 18%	38 8%	40 8%	17 3%	60



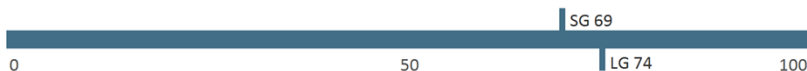
Hvordan vurderer du skolens indretning og ud-seende?

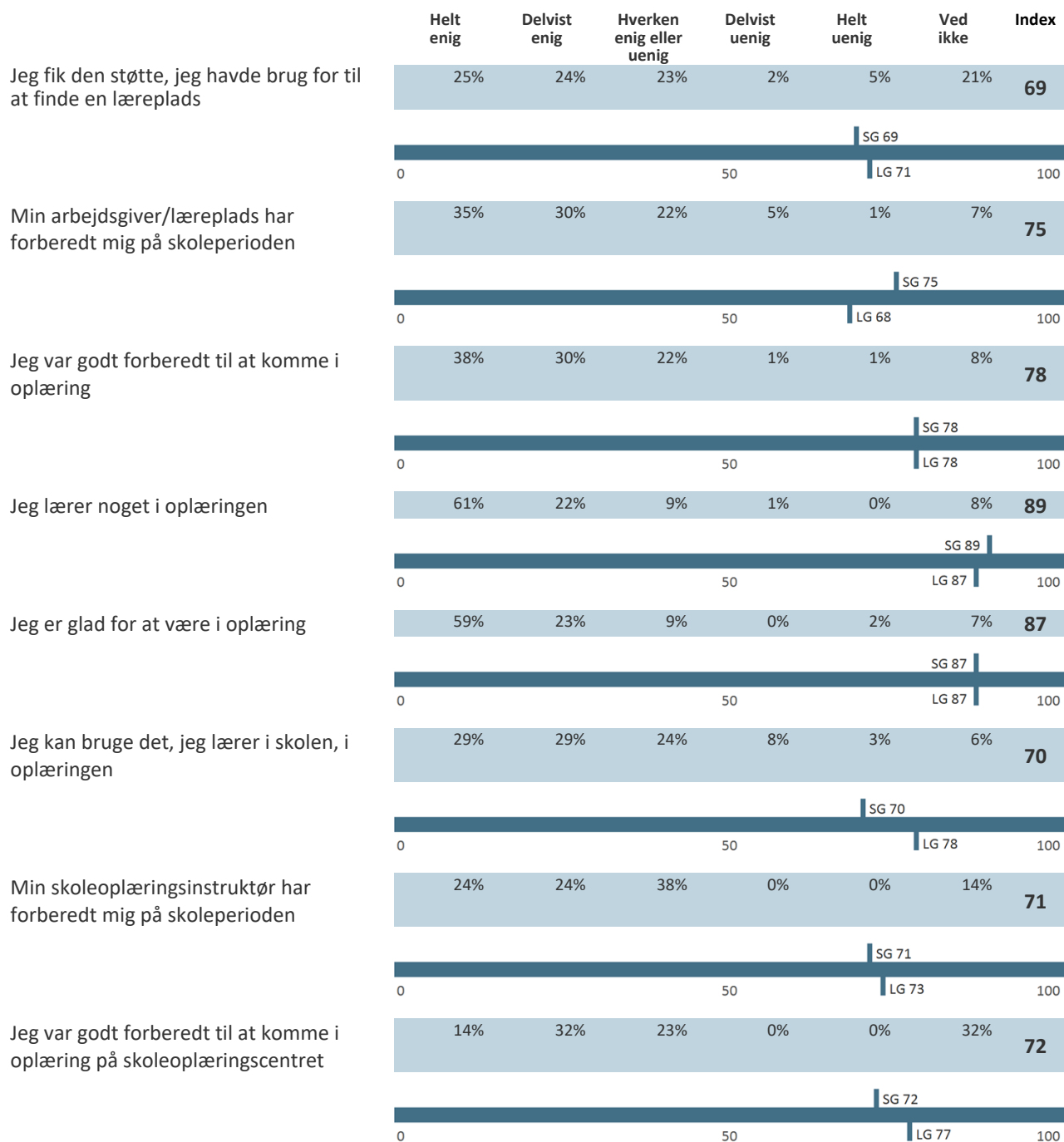
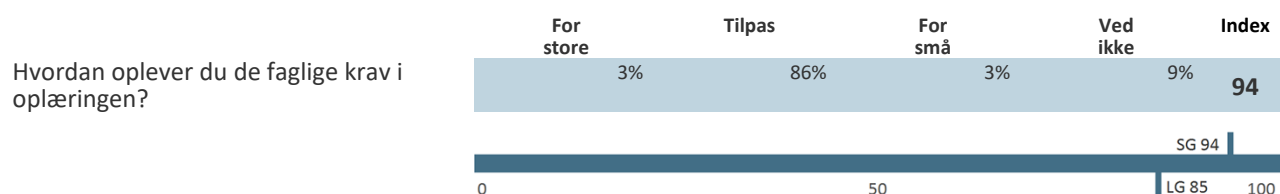
1	2	3	4	5	6	7	8	9	10	Ved ikke	Index
21 4%	20 4%	31 6%	28 6%	76 16%	68 14%	87 18%	64 13%	36 7%	33 7%	21 4%	57



Jeg har adgang til de nødvendige lokaler, værktøjer og udstyr, når jeg har brug for det i undervisningen

Helt enig	Delvist enig	Hverken enig eller uenig	Delvist uenig	Helt uenig	Ved ikke	Index
130 27%	193 39%	93 19%	31 6%	28 6%	14 3%	69



PRAKTIK ****FAGLIGE KRAV I PRAKTIKKEN ****

** Denne sektion er kun besvaret af en del af respondenterne, og det er derfor kun muligt at angive procentandele af svarene, som opgivet af STIL.

BAGGRUNDSSPØRGSMÅL

Hold

	Total
Base	494
Learnmark Business	148 / 148
Handelsuddannelse med specialer (1932)	14
Grundforløbets 2. del	14
EUD2v	14
Kontor, handel og forretningsservice (327)	59
Grundforløbets 1. del	59
EUD1x	15
EUD1y	15
EUX1x	15
EUX1y	14
Kontoruddannelse med specialer (kun eux) (1912)	75
Grundforløbets 2. del	40
EUX2q	16
Studieårety	24
Hovedforløb	35
adm251124	13
Studieåretx	22
Learnmark Tech	346 / 372
Anlægsstruktør, bygningstruktør og brolægger (1380)	52
Grundforløbets 2. del	7
ST120824GF2	7
Hovedforløb	45
STH1-300924	17
STH3-111124a	14
STH5-111124a	14
Elektriker (1430)	10
Grundforløbets 2. del	10
EL120824GF2	10

Learnmark Horsens – Elevtrivselsmåling på erhvervsuddannelser 2024/2025
Hovedinstitutionen

Murer (1350)	16
Grundforløbets 2. del	5
MU120824GF2	5
Hovedforløb	11
MUH1-111124	6
MUH4-141024	5
Smed (1110)	15
Hovedforløb	15
SMH1-141024	6
SMH3-141024	9
Tagdækker (1340)	5
Hovedforløb	5
TAH3-251124	5
Teknologi, byggeri og transport (329)	133
Grundforløbets 1. del	133
EXG1824Ba	5
EXG1824Bb	22
GF1-120824-1	15
GF1-120824-2	19
GF1-120824-3	18
GF1-120824-4	15
GF1-120824-5	15
GF1-120824-6	11
GF1-120824-7	13
Træfagenes byggeuddannelse (1390)	115
Grundforløbets 2. del	26
EXH2821Ba	13
TØ120824GF2	13
Hovedforløb	89
EXH2821Ba	13
EXH2821Bb	14
TØH2-111124	10

Learnmark Horsens – Elevtrivselsmåling på erhvervsuddannelser 2024/2025
Hovedinstitutionen

TØH3-111124	12
TØH4-111124	18
TØH4-300924	14
TØH4-300924b	8