



LEARNMARK HORSENS
LEARNMARK TECH

ELEVTRIVSELSMÅLING PÅ
ERHVERVSUDDANNELSER
2024/2025

ASPEKT R&D A/S



OVERORDNEDE RESULTATER

Antal besvarelser: 346

Trivselsindeks: 75 [LG - 77][SG - 74]

Højeste indeks: PRAKTIK [80]

Laveste indeks: FYSISKE RAMMER [64]

LÆRINGSMILJØ



VELBEFINDENDE



ELEVERNES MOTIVATION OG INDSATS



SELVVURDERET ELEVPERFORMANCE



FYSISKE RAMMER



PRAKTIK



SÅDAN LÆSES TABELLERNE:

Rapporten er udarbejdet på baggrund af data, indsamlet i den årlige nationale trivselsmåling.

Antallet af besvarelser er vist øverst på side to. Antallet af faktiske besvarelser kan svinge noget fra spørgsmål til spørgsmål. Andelen af ubesvarede er af hensyn til overskueligheden ikke vist i tabellerne, og de indgår heller ikke i procentberegningerne. Læseren kan alligevel indirekte få oplyst, hvor mange elever, der har svaret på hvert spørgsmål ved at sammenligne basen (antallet af besvarelser) med antallet af mulige besvarelser på side 2.

Beregning af indekstallet

	Helt enig	Delvist enig	Hverken enig eller uenig	Delvist uenig	Helt uenig	Ved ikke	Index
Jeg er glad for min skole	101 31%	205 62%	8 2%	9 3%	1 0%	5 2%	81

Detailed description: A horizontal bar chart representing the index score. The x-axis ranges from 0 to 100, with a major tick at 50. A blue bar extends to the value 81, labeled 'Demo' above it. Below the bar, 'SG 79' is indicated, suggesting a comparison point.

Indekstallet er det store tal yderst til højre ud for hvert spørgsmål. Tallet kan være mellem 0 og 100. Tallet illustrerer, hvor langt svargruppen (fx en klasse eller en afdeling) er fra den mest ideelle besvarelse, hvor alle elever er 100% positive. Til gengæld betyder indeks 0, at alle elever har valgt den mest negative svarmulighed.

Ved en semantisk skala, der bygger på ord, får den mest positive svarmulighed tillagt værdien 100, den næstmest positive får værdien 75, et eventuelt neutralt svar giver vi værdien 50, næstmest negative svar får værdien 25 og det negative svar får værdien 0. Læg venligst mærke til, at nogle spørgsmål i skemaet er formuleret negativt, så i disse tilfælde er skalaen vendt om. Vi har markeret alle disse spørgsmål med "*". Svarmuligheden "Ved ikke" er udeladt fra indeksberegningerne.

Helt enig	Delvist enig	Hverken enig eller uenig	Delvist uenig	Helt uenig	Ved ikke	Vi deler med basen minus antal "ved ikke" svar
100 x antal svar	75 x antal svar	50 x antal svar	25 x antal svar	0 x antal svar	Medregnes ikke	=26.100/(329 - 5)
101 x 100	+ (205 x 75)	+ (8 x 50)	+ (9 x 25)	(1 x 0)	-5	= 80,55 \cong 81

Når spørgsmålet er en talskala bruger vi samme princip, men omregner 1 – 10 til skalaen 0 – 100. Det vil sige at 1 = 0, 2 = 11, 3 = 22 ... 9 = 89 og 10 = 100.

Særligt om spørgsmål om "Faglige krav" og "Uønsket opmærksomhed": kun svarkategorien "Tilpas" og "Aldrig" får tillagt værdien 100, alle andre svarkategorier får værdien 0.

Når der er beregnet indekstal for en gruppe af spørgsmål eller et tema, har vi anvendt samme princip som ved hvert enkelt spørgsmål. Herefter har vi fundet gennemsnittet af de beregnede indekstal.

Alle resultater i tabellerne sammenlignes både med landsgennemsnittet for alle erhvervsuddannelser for skoleåret 2024/2025, forkortet (LG), samt årets gennemsnitresultat for alle erhvervsuddannelser på skolen, forkortet (SG).

LÆRINGSMILJØ

	Altid	Ofte	Sjældent	Aldrig	Ved ikke	Index
Lærerne er godt forberedte	92 27%	211 62%	23 7%	4 1%	13 4%	78
	Afdelingen SG 76 78 LG 80					
Lærerne overholder aftaler	102 30%	192 56%	29 8%	2 1%	18 5%	78
	Afdelingen SG 76 78 LG 80					
Lærerne giver mig ansvar	105 31%	174 51%	42 12%	2 1%	20 6%	76
	Afdelingen SG 75 76 LG 79					
Lærerne respekterer mig	127 37%	165 48%	28 8%	4 1%	19 6%	80
	Afdelingen SG 79 80 LG 84					
Lærerne giver faglig hjælp, når jeg har brug for det	148 43%	155 45%	23 7%	5 1%	12 3%	82
	Afdelingen SG 81 82 LG 84					
Lærerne er gode til at give tilbagemelding på min indsats	102 30%	167 49%	52 15%	3 1%	19 6%	74
	Afdelingen SG 73 74 LG 73					
Lærerne opstiller klare mål for, hvad jeg skal lære	99 29%	174 51%	46 13%	4 1%	20 6%	75
	Afdelingen SG 74 75 LG 78					
Lærerne er gode til at forklare tingene, så jeg forstår dem	99 29%	186 54%	38 11%	2 1%	18 5%	76
	Afdelingen SG 75 76 LG 77					

FAGLIGE KRAV

	For store	Tilpas	For små	Ved ikke	Index	
Hvordan oplever du de faglige krav på skolen?	39 11%	267 77%	19 6%	20 6%	82	
	Afdelingen SG 81 82 LG 79					

VELBEFINDENDE

	Helt enig	Delvist enig	Hverken enig eller uenig	Delvist uenig	Helt uenig	Ved ikke	Index
Jeg trives på skolen	140 41%	134 39%	42 12%	11 3%	2 1%	14 4%	80
<p>A horizontal bar chart for 'Jeg trives på skolen'. The x-axis represents the percentage of responses from 0 to 100. The bars show: Helt enig (41%), Delvist enig (39%), Hverken enig eller uenig (12%), Delvist uenig (3%), Helt uenig (1%), and Ved ikke (4%). A dark blue bar represents the department goal (Afdelingen) at 80, and a lighter blue bar represents the school goal (LG) at 82. The actual index is 80.</p>							SG 80 Afdelingen 80 LG 82
Jeg kommer godt ud af det med mine holdkammerater	157 46%	123 36%	41 12%	9 3%	4 1%	10 3%	81
<p>A horizontal bar chart for 'Jeg kommer godt ud af det med mine holdkammerater'. The x-axis represents the percentage of responses from 0 to 100. The bars show: Helt enig (46%), Delvist enig (36%), Hverken enig eller uenig (12%), Delvist uenig (3%), Helt uenig (1%), and Ved ikke (3%). A dark blue bar represents the department goal (Afdelingen) at 81, and a lighter blue bar represents the school goal (LG) at 85. The actual index is 81.</p>							SG 82 Afdelingen 81 LG 85
Jeg er glad for min skole	112 33%	139 40%	65 19%	14 4%	5 1%	9 3%	75
<p>A horizontal bar chart for 'Jeg er glad for min skole'. The x-axis represents the percentage of responses from 0 to 100. The bars show: Helt enig (33%), Delvist enig (40%), Hverken enig eller uenig (19%), Delvist uenig (4%), Helt uenig (1%), and Ved ikke (3%). A dark blue bar represents the department goal (Afdelingen) at 75, and a lighter blue bar represents the school goal (LG) at 80. The actual index is 75.</p>							SG 75 Afdelingen 75 LG 80
Jeg er god til at arbejde sammen med andre	117 34%	154 45%	50 15%	11 3%	3 1%	9 3%	78
<p>A horizontal bar chart for 'Jeg er god til at arbejde sammen med andre'. The x-axis represents the percentage of responses from 0 to 100. The bars show: Helt enig (34%), Delvist enig (45%), Hverken enig eller uenig (15%), Delvist uenig (3%), Helt uenig (1%), and Ved ikke (3%). A dark blue bar represents the department goal (Afdelingen) at 78, and a lighter blue bar represents the school goal (LG) at 81. The actual index is 78.</p>							SG 77 Afdelingen 78 LG 81

ELEVERNES MOTIVATION OG INDSATS

	Helt enig	Delvist enig	Hverken enig eller uenig	Delvist uenig	Helt uenig	Ved ikke	Index
Jeg er motiveret for undervisningen	54 16%	162 47%	87 25%	27 8%	2 1%	12 3%	68
<p>A horizontal bar chart for 'Jeg er motiveret for undervisningen'. The x-axis represents the percentage of responses from 0 to 100. The bars show: Helt enig (16%), Delvist enig (47%), Hverken enig eller uenig (25%), Delvist uenig (8%), Helt uenig (1%), and Ved ikke (3%). A dark blue bar represents the department goal (Afdelingen) at 68, and a lighter blue bar represents the school goal (LG) at 76. The actual index is 68.</p>							SG 66 Afdelingen 68 LG 76
Jeg er forberedt til timerne	91 26%	151 44%	77 22%	11 3%	7 2%	8 2%	73
<p>A horizontal bar chart for 'Jeg er forberedt til timerne'. The x-axis represents the percentage of responses from 0 to 100. The bars show: Helt enig (26%), Delvist enig (44%), Hverken enig eller uenig (22%), Delvist uenig (3%), Helt uenig (2%), and Ved ikke (2%). A dark blue bar represents the department goal (Afdelingen) at 73, and a lighter blue bar represents the school goal (LG) at 76. The actual index is 73.</p>							SG 71 Afdelingen 73 LG 76
Jeg deltager aktivt i timerne	118 34%	161 47%	51 15%	8 2%	1 0%	5 1%	79
<p>A horizontal bar chart for 'Jeg deltager aktivt i timerne'. The x-axis represents the percentage of responses from 0 to 100. The bars show: Helt enig (34%), Delvist enig (47%), Hverken enig eller uenig (15%), Delvist uenig (2%), Helt uenig (0%), and Ved ikke (1%). A dark blue bar represents the department goal (Afdelingen) at 79, and a lighter blue bar represents the school goal (LG) at 78. The actual index is 79.</p>							SG 77 Afdelingen 79 LG 78
Jeg kan godt lide at kende til og lære nye ting	130 38%	140 41%	55 16%	7 2%	3 1%	9 3%	79
<p>A horizontal bar chart for 'Jeg kan godt lide at kende til og lære nye ting'. The x-axis represents the percentage of responses from 0 to 100. The bars show: Helt enig (38%), Delvist enig (41%), Hverken enig eller uenig (16%), Delvist uenig (2%), Helt uenig (1%), and Ved ikke (3%). A dark blue bar represents the department goal (Afdelingen) at 79, and a lighter blue bar represents the school goal (LG) at 84. The actual index is 79.</p>							SG 77 Afdelingen 79 LG 84
Jeg kan lide at have alle mine skoleting i god orden	101 29%	120 35%	93 27%	16 5%	2 1%	12 3%	73
<p>A horizontal bar chart for 'Jeg kan lide at have alle mine skoleting i god orden'. The x-axis represents the percentage of responses from 0 to 100. The bars show: Helt enig (29%), Delvist enig (35%), Hverken enig eller uenig (27%), Delvist uenig (5%), Helt uenig (1%), and Ved ikke (3%). A dark blue bar represents the department goal (Afdelingen) at 73, and a lighter blue bar represents the school goal (LG) at 79. The actual index is 73.</p>							SG 73 Afdelingen 73 LG 79

SELVVURDERET DYGTIGHED

	Total
Base	346
Jeg er en af de bedste	65 19%
Jeg er lidt over middel	192 55%
Jeg er lidt under middel	51 15%
Jeg er en af de dårligste	3 1%
Ved ikke	35 10%

SELVVURDERET ELEVPERFORMANCE

	Helt enig	Delvist enig	Hverken enig eller uenig	Delvist uenig	Helt uenig	Ved ikke	Index
Jeg klarer mig godt i skolen	106 31%	162 47%	59 17%	10 3%	1 0%	7 2%	77
<p>Afdelingen SG 77 77 LG 80</p>							100
Jeg er en person, som tit kan klare det, jeg sætter mig for	118 34%	160 46%	56 16%	6 2%	0 0%	6 2%	79
<p>Afdelingen SG 78 79 LG 79</p>							100
Jeg er pålidelig når det kommer til skolearbejde	113 33%	150 44%	60 17%	6 2%	0 0%	15 4%	78
<p>Afdelingen SG 77 78 LG 81</p>							100
Jeg bliver ved med at arbejde indtil tingene er klaret	123 36%	142 41%	65 19%	4 1%	0 0%	10 3%	79
<p>Afdelingen SG 77 79 LG 80</p>							100
Jeg er koncentreret om skolearbejdet i timerne	58 17%	169 49%	92 27%	13 4%	4 1%	8 2%	70
<p>Afdelingen SG 68 70 LG 75</p>							100

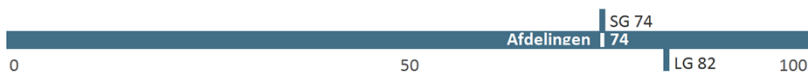
KONCENTRATIONSEVNE

	Helt enig	Delvist enig	Hverken enig eller uenig	Delvist uenig	Helt uenig	Ved ikke	Index
Jeg bliver let distraheret og har svært ved at høre efter*	45 13%	97 28%	98 28%	67 19%	29 8%	8 2%	45
<p>Afdelingen SG 45 45 LG 48</p>							100

UØNSKET OPMÆRKSOMHED

I hvilket omfang er du det seneste år blevet udsat for uønsket seksuel opmærksomhed af andre elever eller ansatte på skolen?*

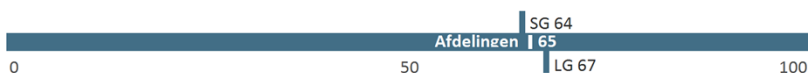
	Meget tit	Tit	En gang imellem	Sjældent	Aldrig	Ved ikke	Index
	11 3%	9 3%	29 8%	30 9%	228 66%	38 11%	74



FYSISKE RAMMER

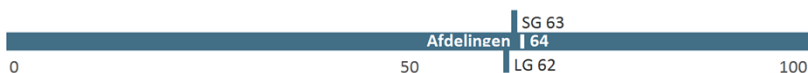
Hvordan vurderer du forholdene på skolen som helhed?

	1	2	3	4	5	6	7	8	9	10	Ved ikke	Index
	3 1%	8 2%	8 2%	7 2%	49 14%	44 13%	77 22%	85 25%	28 8%	17 5%	18 5%	65



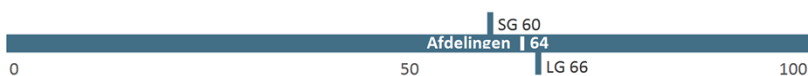
Hvordan vurderer du dine undervisningsforhold på skolen?

	9	8	7	12	52	36	78	71	27	31	13	Index
	3%	2%	2%	3%	15%	10%	23%	21%	8%	9%	4%	64



Hvordan vurderer du skolens vedligeholdelse og rengøring?

	10	6	13	9	53	40	58	76	29	35	15	Index
	3%	2%	4%	3%	15%	12%	17%	22%	8%	10%	4%	64



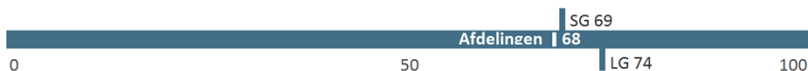
Hvordan vurderer du skolens indretning og ud-seende?

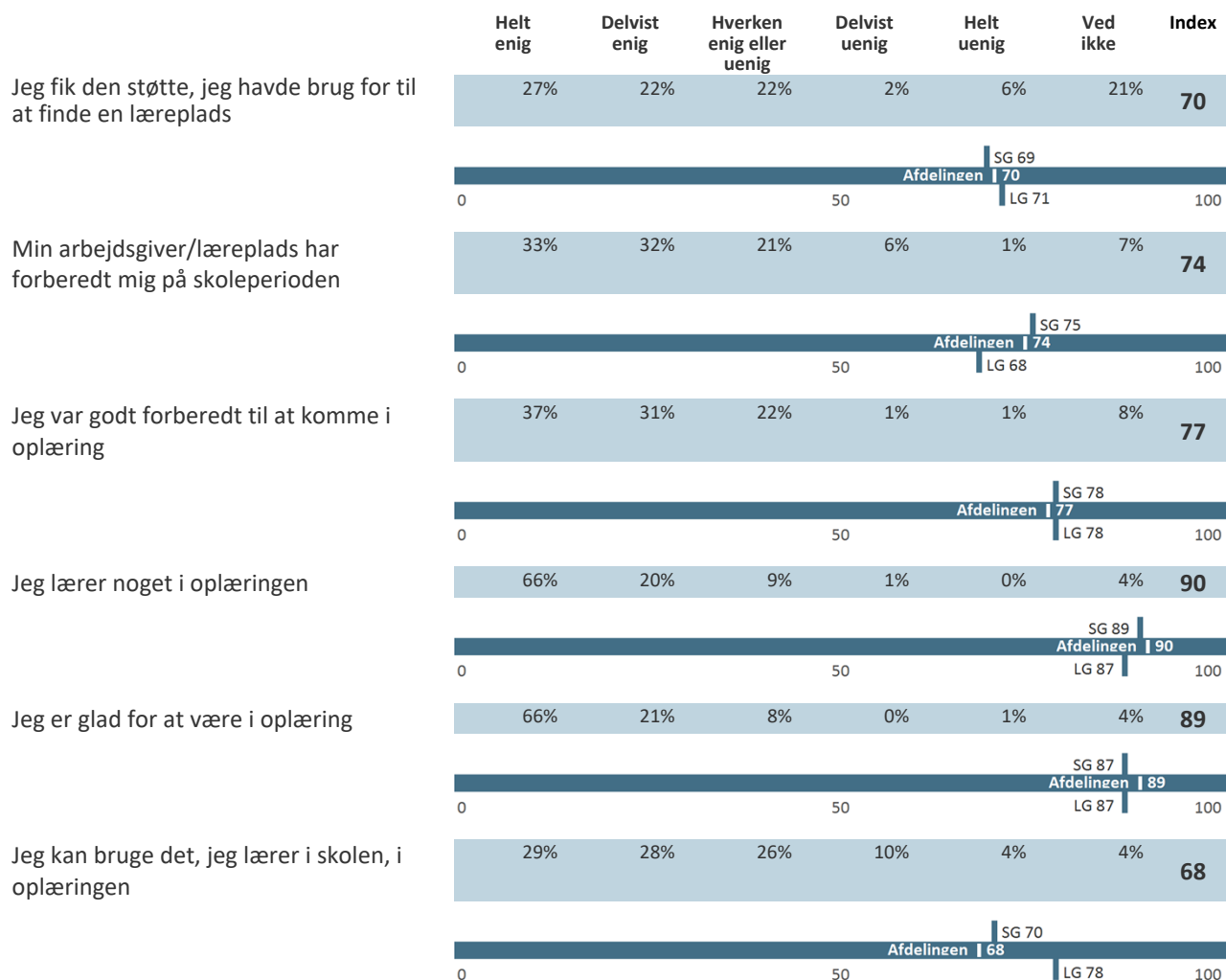
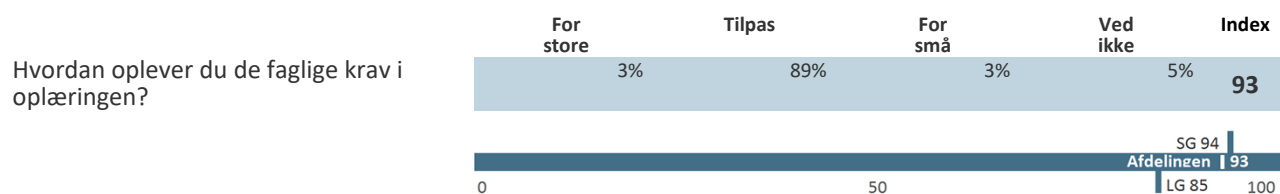
	16	11	16	15	62	43	63	45	28	25	19	Index
	5%	3%	5%	4%	18%	13%	18%	13%	8%	7%	6%	58



Jeg har adgang til de nødvendige lokaler, værktøjer og udstyr, når jeg har brug for det i undervisningen

	Helt enig	Delvist enig	Hverken enig eller uenig	Delvist uenig	Helt uenig	Ved ikke	Index
	80 23%	140 41%	70 20%	23 7%	20 6%	11 3%	68



PRAKTIK ****FAGLIGE KRAV I PRAKTIKEN ****

** Denne sektion er kun besvaret af en del af respondenterne, og det er derfor kun muligt at angive procentandele af svarene, som opgivet af STIL.

BAGGRUNDSSPØRGSMÅL

Hold

	Total
Base	346
Anlægsstruktør, bygningstruktør og brolægger (1380)	52
<i>Grundforløbets 2. del</i>	7
ST120824GF2	7
Hovedforløb	45
STH1-300924	17
STH3-111124a	14
STH5-111124a	14
Elektriker (1430)	10
<i>Grundforløbets 2. del</i>	10
EL120824GF2	10
Murer (1350)	16
<i>Grundforløbets 2. del</i>	5
MU120824GF2	5
Hovedforløb	11
MUH1-111124	6
MUH4-141024	5
Smed (1110)	15
Hovedforløb	15
SMH1-141024	6
SMH3-141024	9
Tagdækker (1340)	5
Hovedforløb	5
TAH3-251124	5
Teknologi, byggeri og transport (329)	133
<i>Grundforløbets 1. del</i>	133
EXG1824Ba	5
EXG1824Bb	22
GF1-120824-1	15

GF1-120824-2	19
GF1-120824-3	18
GF1-120824-4	15
GF1-120824-5	15
GF1-120824-6	11
GF1-120824-7	13
Træfagernes byggeuddannelse (1390)	115
Grundforløbets 2. del	26
EXH2821Ba	13
TØ120824GF2	13
Hovedforløb	89
EXH2821Ba	13
EXH2821Bb	14
TØH2-111124	10
TØH3-111124	12
TØH4-111124	18
TØH4-300924	14
TØH4-300924b	8