



LEARNMARK HORSENS
LEARNMARK BUSINESS

ELEVTRIVSELSMÅLING PÅ
ERHVERVSUDDANNELSER
2024/2025

ASPEKT R&D A/S



OVERORDNEDE RESULTATER

Antal besvarelser: 148

Trivselsindeks:	73 [LG - 77][SG - 74]
Højeste indeks:	VELBEFINDENDE [79]
Laveste indeks:	FYSISKE RAMMER [60]

LÆRINGSMILJØ



VELBEFINDENDE



ELEVERNES MOTIVATION OG INDSATS



SELVVURDERET ELEVPERFORMANCE



FYSISKE RAMMER



PRAKTIK



SÅDAN LÆSES TABELLERNE:

Rapporten er udarbejdet på baggrund af data, indsamlet i den årlige nationale trivselsmåling.

Antallet af besvarelser er vist øverst på side to. Antallet af faktiske besvarelser kan svinge noget fra spørgsmål til spørgsmål. Andelen af ubesvarede er af hensyn til overskueligheden ikke vist i tabellerne, og de indgår heller ikke i procentberegningerne. Læseren kan alligevel indirekte få oplyst, hvor mange elever, der har svaret på hvert spørgsmål ved at sammenligne basen (antallet af besvarelser) med antallet af mulige besvarelser på side 2.

Beregning af indekstallet

	Helt enig	Delvist enig	Hverken enig eller uenig	Delvist uenig	Helt uenig	Ved ikke	Index
Jeg er glad for min skole	101 31%	205 62%	8 2%	9 3%	1 0%	5 2%	81

Indekstallet er det store tal yderst til højre ud for hvert spørgsmål. Tallet kan være mellem 0 og 100. Tallet illustrerer, hvor langt svargruppen (fx en klasse eller en afdeling) er fra den mest ideelle besvarelse, hvor alle elever er 100% positive. Til gengæld betyder indeks 0, at alle elever har valgt den mest negative svarmulighed.

Ved en semantisk skala, der bygger på ord, får den mest positive svarmulighed tillagt værdien 100, den næstmest positive får værdien 75, et eventuelt neutralt svar giver vi værdien 50, næstmest negative svar får værdien 25 og det negative svar får værdien 0. Læg venligst mærke til, at nogle spørgsmål i skemaet er formuleret negativt, så i disse tilfælde er skalaen vendt om. Vi har markeret alle disse spørgsmål med "*". Svarmuligheden "Ved ikke" er udeladt fra indeksberegningerne.

Helt enig	Delvist enig	Hverken enig eller uenig	Delvist uenig	Helt uenig	Ved ikke	Vi deler med basen minus antal "ved ikke" svar
100 x antal svar	75 x antal svar	50 x antal svar	25 x antal svar	0 x antal svar	Medregnes ikke	=26.100/(329 - 5)
101 x 100	+ (205 x 75)	+ (8 x 50)	+ (9 x 25)	(1 x 0)	-5	= 80,55 \cong 81

Når spørgsmålet er en talskala bruger vi samme princip, men omregner 1 – 10 til skalaen 0 – 100. Det vil sige at 1 = 0, 2 = 11, 3 = 22 ... 9 = 89 og 10 = 100.

Særligt om spørgsmål om "Faglige krav" og "Uønsket opmærksomhed": kun svarkategorien "Tilpas" og "Aldrig" får tillagt værdien 100, alle andre svarkategorier får værdien 0.

Når der er beregnet indekstal for en gruppe af spørgsmål eller et tema, har vi anvendt samme princip som ved hvert enkelt spørgsmål. Herefter har vi fundet gennemsnittet af de beregnede indekstal.

Alle resultater i tabellerne sammenlignes både med landsgennemsnittet for alle erhvervsuddannelser for skoleåret 2024/2025, forkortet (LG), samt årets gennemsnitresultat for alle erhvervsuddannelser på skolen, forkortet (SG).

LÆRINGSMILJØ

	Altid	Ofte	Sjældent	Aldrig	Ved ikke	Index
Lærerne er godt forberedte	32 22%	93 63%	16 11%	2 1%	4 3%	74
SG 76						
Afdelingen 74						
	0		50		LG 80	100
Lærerne overholder aftaler	38 26%	82 55%	20 14%	4 3%	4 3%	73
SG 76						
Afdelingen 73						
	0		50		LG 80	100
Lærerne giver mig ansvar	34 23%	82 56%	23 16%	1 1%	7 5%	72
SG 75						
Afdelingen 72						
	0		50		LG 79	100
Lærerne respekterer mig	56 38%	71 48%	13 9%	4 3%	3 2%	78
SG 79						
Afdelingen 78						
	0		50		LG 84	100
Lærerne giver faglig hjælp, når jeg har brug for det	55 37%	78 53%	10 7%	2 1%	3 2%	80
SG 81						
Afdelingen 80						
	0		50		LG 84	100
Lærerne er gode til at give tilbagemelding på min indsats	31 21%	88 60%	19 13%	5 3%	4 3%	71
SG 73						
Afdelingen 71						
	0		50		LG 73	100
Lærerne opstiller klare mål for, hvad jeg skal lære	39 27%	72 49%	26 18%	2 1%	8 5%	72
SG 74						
Afdelingen 72						
	0		50		LG 78	100
Lærerne er gode til at forklare tingene, så jeg forstår dem	29 20%	87 59%	20 14%	5 3%	6 4%	70
SG 75						
Afdelingen 70						
	0		50		LG 77	100

FAGLIGE KRAV

	For store	Tilpas	For små	Ved ikke	Index	
Hvordan oplever du de faglige krav på skolen?	15 10%	113 76%	15 10%	5 3%	79	
SG 81						
Afdelingen 79						
	0		50		LG 79	100

VELBEFINDENDE

	Helt enig	Delvist enig	Hverken enig eller uenig	Delvist uenig	Helt uenig	Ved ikke	Index
Jeg trives på skolen	63 43%	55 38%	21 14%	2 1%	2 1%	3 2%	81
Afdelingen SG 80 81 LG 82							
Jeg kommer godt ud af det med mine holdkammerater	75 51%	53 36%	12 8%	3 2%	2 1%	2 1%	84
Afdelingen SG 82 84 LG 85							
Jeg er glad for min skole	43 30%	60 41%	34 23%	6 4%	1 1%	1 1%	74
Afdelingen SG 75 74 LG 80							
Jeg er god til at arbejde sammen med andre	48 33%	68 47%	16 11%	7 5%	4 3%	2 1%	76
Afdelingen SG 77 76 LG 81							

ELEVERNES MOTIVATION OG INDSATS

	Helt enig	Delvist enig	Hverken enig eller uenig	Delvist uenig	Helt uenig	Ved ikke	Index
Jeg er motiveret for undervisningen	17 12%	65 45%	40 28%	15 10%	7 5%	1 1%	62
Afdelingen SG 66 62 LG 76							
Jeg er forberedt til timerne	23 16%	75 51%	31 21%	10 7%	6 4%	1 1%	67
Afdelingen SG 71 67 LG 76							
Jeg deltager aktivt i timerne	38 26%	74 51%	25 17%	7 5%	1 1%	1 1%	74
Afdelingen SG 77 74 LG 78							
Jeg kan godt lide at kende til og lære nye ting	36 25%	63 43%	40 28%	1 1%	4 3%	1 1%	72
Afdelingen SG 77 72 LG 84							
Jeg kan lide at have alle mine skoleting i god orden	49 34%	54 37%	23 16%	12 8%	3 2%	4 3%	74
Afdelingen SG 73 74 LG 79							

SELVVURDERET DYGTIGHED

	Total
Base	147
Jeg er en af de bedste	19 13%
Jeg er lidt over middel	91 62%
Jeg er lidt under middel	26 18%
Jeg er en af de dårligste	1 1%
Ved ikke	10 7%

SELVVURDERET ELEVPERFORMANCE

	Helt enig	Delvist enig	Hverken enig eller uenig	Delvist uenig	Helt uenig	Ved ikke	Index
Jeg klarer mig godt i skolen	40 27%	78 53%	22 15%	6 4%	0 0%	0 0%	76
							SG 77
							Afdelingen 76
							0 50 100
Jeg er en person, som tit kan klare det, jeg sætter mig for	49 34%	62 42%	26 18%	6 4%	3 2%	0 0%	75
							SG 78
							Afdelingen 75
							0 50 100
Jeg er pålidelig når det kommer til skolearbejde	42 29%	75 51%	19 13%	8 5%	1 1%	1 1%	76
							SG 77
							Afdelingen 76
							0 50 100
Jeg bliver ved med at arbejde indtil tingene er klaret	41 28%	62 43%	32 22%	8 6%	2 1%	0 0%	73
							SG 77
							Afdelingen 73
							0 50 100
Jeg er koncentreret om skolearbejdet i timerne	26 18%	53 37%	47 32%	14 10%	3 2%	2 1%	65
							SG 68
							Afdelingen 65
							0 50 100

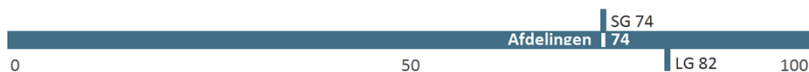
KONCENTRATIONSEVNE

	Helt enig	Delvist enig	Hverken enig eller uenig	Delvist uenig	Helt uenig	Ved ikke	Index
Jeg bliver let distraheret og har svært ved at høre efter*	25 18%	39 27%	34 24%	28 20%	15 11%	1 1%	45
							SG 45
							Afdelingen 45
							0 100

UØNSKET OPMÆRKSOMHED

I hvilket omfang er du det seneste år blevet udsat for uønsket seksuel opmærksomhed af andre elever eller ansatte på skolen?*

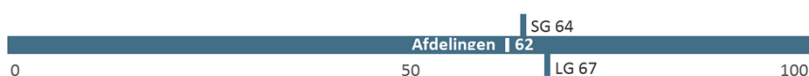
Meget tit	Tit	En gang imellem	Sjældent	Aldrig	Ved ikke	Index
4	0	18	14	104	7	74
3%	0%	12%	10%	71%	5%	



FYSISKE RAMMER

Hvordan vurderer du forholdene på skolen som helhed?

1	2	3	4	5	6	7	8	9	10	Ved ikke	Index
2	1	3	6	23	28	35	24	8	8	4	62
1%	1%	2%	4%	16%	20%	25%	17%	6%	6%	3%	



Hvordan vurderer du dine undervisningsforhold på skolen?

1	2	3	4	5	6	7	8	9	10	Ved ikke	Index
5	2	8	6	13	18	38	33	10	7	3	62
3%	1%	6%	4%	9%	13%	27%	23%	7%	5%	2%	



Hvordan vurderer du skolens vedligeholdelse og rengøring?

1	2	3	4	5	6	7	8	9	10	Ved ikke	Index
9	7	7	15	25	25	25	13	9	5	2	52
6%	5%	5%	11%	18%	18%	18%	9%	6%	4%	1%	



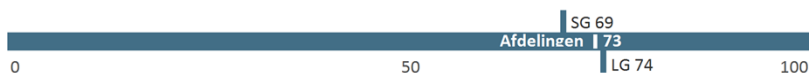
Hvordan vurderer du skolens indretning og ud-seende?

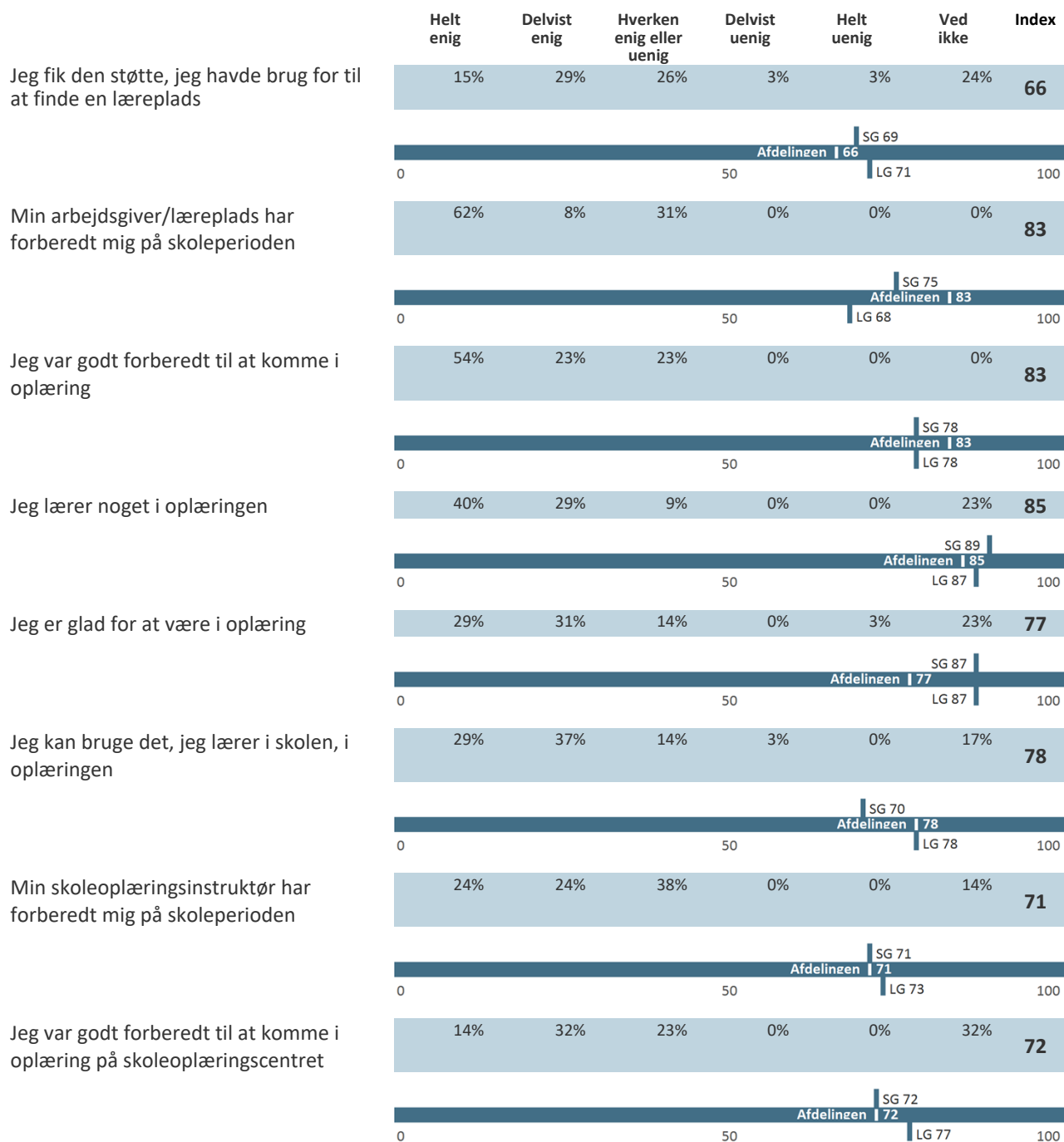
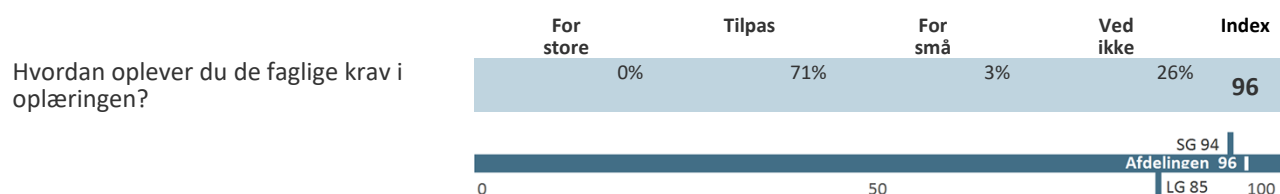
1	2	3	4	5	6	7	8	9	10	Ved ikke	Index
5	9	15	13	14	25	24	19	8	8	2	53
4%	6%	11%	9%	10%	18%	17%	13%	6%	6%	1%	



Jeg har adgang til de nødvendige lokaler, værktøjer og udstyr, når jeg har brug for det i undervisningen

Helt enig	Delvist enig	Hverken enig eller uenig	Delvist uenig	Helt uenig	Ved ikke	Index
50	53	23	8	8	3	73
34%	37%	16%	6%	6%	2%	



PRAKTIK ****FAGLIGE KRAV I PRAKTIKKEN ****

** Denne sektion er kun besvaret af en del af respondenterne, og det er derfor kun muligt at angive procentandele af svarene, som opgivet af STIL.

BAGGRUNDSSPØRGSMÅL

Hold

	Total
Base	148
Handelsuddannelse med specialer (1932)	14
Grundforløbets 2. del	14
EUD2v	14
Kontor, handel og forretningsservice (327)	59
Grundforløbets 1. del	59
EUD1x	15
EUD1y	15
EUX1x	15
EUX1y	14
Kontoruddannelse med specialer (kun eux) (1912)	75
Grundforløbets 2. del	40
EUX2q	16
Studieårety	24
Hovedforløb	35
adm251124	13
Studieåretx	22