

VTU - RESUMERAPPORT

Rapporten viser besvarelser, som er indsamlet i perioden 01.10.24 til og med 31.12.24
Det samlede antal afsluttede besvarelser er: 139

LÆSEVEJLEDNING

I kolonnen længst til højre er der udregnet en score, som gør det nemt at se, hvordan spørgsmålene vurderes af svarpersonerne. Bedst mulige score er 100, og dårligst mulige score er 0:

- Den dårligste svarmulighed, "1", har fået værdien 0.
- Svarmulighed "2", har fået værdien 11, svarmulighed "3" – værdien 22, etc.
- Den bedste svarmulighed, "10", har fået værdien 100

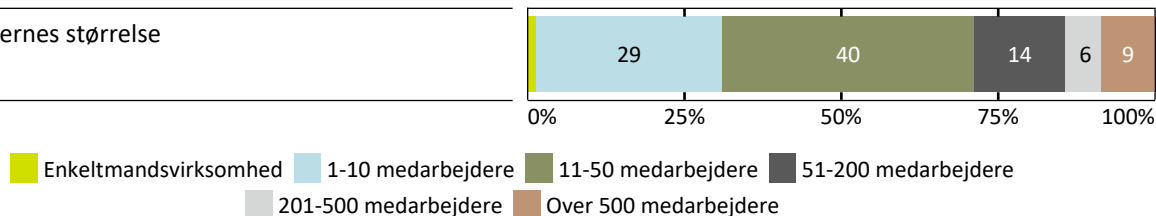
Herefter har vi udregnet gennemsnit af alle svar. Det er det, vi kalder score. Svarmuligheden "ved ikke" indgår ikke i beregningerne er score.

I den samme kolonne finder du også Smileys, som er en illustration af scoren.

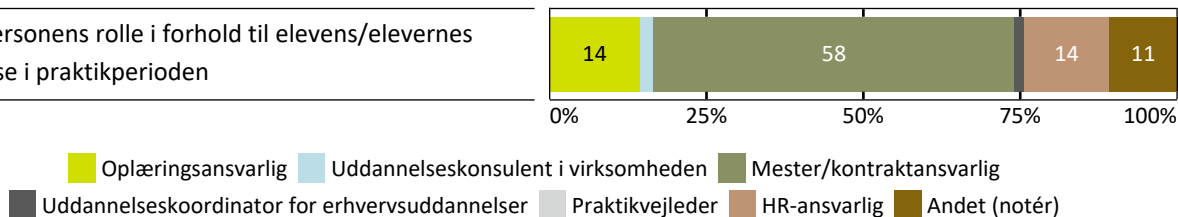
- Hvis scoren er mellem 100 og 75, viser vi en glad Smiley 😊.
- Hvis scoren er mellem 74 og 50, viser vi en neutral Smiley 😐.
- Hvis scoren er 49 eller lavere, viser vi en sur Smiley ☹️.

VIRKSOMHEDER

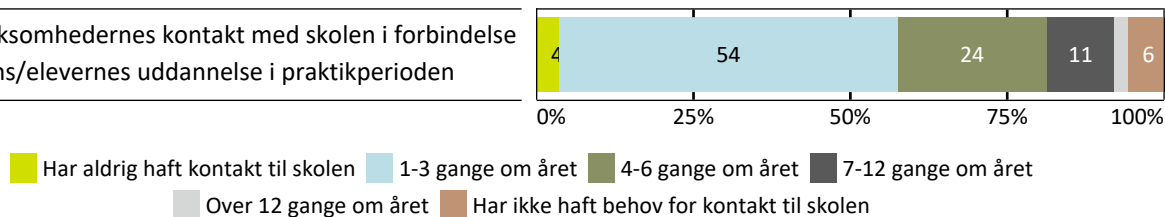
Virksomhedernes størrelse





Kontaktpersonens rolle i forhold til elevens/elevernes uddannelse i praktikperioden







Antal af virksomhedernes kontakt med skolen i forbindelse med elevens/elevernes uddannelse i praktikperioden



GENEREL VURDERING/SAMLET TILFREDSHED

1	2	3	4	5	6	7	8	9	10	Ved ikke	Score
Hvor tilfreds er virksomheden alt i alt omkring samarbejdet med Learnmark?											
											
0	2	1	2	7	7	15	43	34	23	4	78
0%	1%	1%	1%	5%	5%	11%	32%	25%	17%	3%	😊
I hvilken grad lever samarbejdet med Learnmark op til virksomhedens forventninger?											
											
0	3	2	3	6	8	14	39	36	21	6	77
0%	2%	2%	2%	5%	6%	11%	30%	27%	16%	5%	😊

ELEVERS PRÆSTATION

1	2	3	4	5	6	7	8	9	10	Ved ikke	Score
Eleven/eleverne kan begå sig tilfredsstillende på arbejdspladsen											
											
1	2	3	2	12	8	12	35	21	34	9	76
1%	2%	2%	2%	9%	6%	9%	27%	16%	26%	7%	😊
Eleven/eleverne er motiverede for at lære nyt											
											
1	1	5	0	7	7	19	37	20	35	6	78
1%	1%	4%	0%	5%	5%	14%	28%	15%	27%	5%	😊
Eleven/elevernes praktiske færdigheder er tilfredsstillende											
											
1	5	4	2	7	9	21	35	21	25	8	73
1%	4%	3%	2%	5%	7%	16%	27%	16%	19%	6%	😊
Eleven/elevernes viden om fagområdet er tilfredsstillende											
											
1	6	3	4	7	10	19	35	18	25	10	72
1%	5%	2%	3%	5%	8%	15%	27%	14%	20%	8%	😊

SAMARBEJDE

1	2	3	4	5	6	7	8	9	10	Ved ikke	Score
Virksomheden ved, hvad eleven/eleverne arbejder med i skoleperioderne											
<div style="background-color: #808000; height: 15px; width: 100%;"></div>											
4	5	6	11	12	15	10	33	17	19	7	65
3%	4%	5%	8%	9%	11%	8%	25%	13%	14%	5%	☹️
Skoleperioderne supplerer praktikforløbene godt											
<div style="background-color: #808000; height: 15px; width: 100%;"></div>											
1	1	6	5	12	8	27	36	16	14	12	69
1%	1%	5%	4%	10%	6%	21%	29%	13%	11%	10%	☹️
Samarbejdet med skolen om elevernes udvikling, så de når uddannelsens mål, fungerer godt											
<div style="background-color: #808000; height: 15px; width: 100%;"></div>											
2	3	2	4	17	7	16	31	21	16	19	70
2%	3%	2%	3%	14%	6%	13%	26%	18%	13%	16%	☹️

INFORMATION OG VEJLEDNING

1	2	3	4	5	6	7	8	9	10	Ved ikke	Score
Virksomheden har den information om regler og mål for oplæring i praktikperioderne, der er brug for til at planlægge oplæringen											
<div style="background-color: #808000; height: 15px; width: 100%;"></div>											
3	0	5	5	10	20	16	36	15	23	6	70
2%	0%	4%	4%	8%	15%	12%	27%	11%	17%	5%	☹️
Virksomheden har fået den hjælp, der var brug for i forbindelse med indgåelse af uddannelsesaftaler											
<div style="background-color: #808000; height: 15px; width: 100%;"></div>											
5	0	2	0	0	5	14	25	30	50	7	83
4%	0%	2%	0%	0%	4%	11%	19%	23%	38%	5%	☺️
Virksomheden har den nødvendige information om eleven/eleverne i skoleperioderne (fravær, prøveresultater mv.)											
<div style="background-color: #808000; height: 15px; width: 100%;"></div>											
5	5	6	7	6	9	11	26	28	27	8	70
4%	4%	5%	5%	5%	7%	8%	20%	22%	21%	6%	☹️
Virksomheden ved, hvem der kan kontaktes på skolen om forhold, der vedrører eleven/eleverne i praktik											
<div style="background-color: #808000; height: 15px; width: 100%;"></div>											
8	2	5	5	4	6	8	19	27	50	4	76
6%	1%	4%	4%	3%	4%	6%	14%	20%	37%	3%	☺️